

answergarden

answergarden הוא כלי משוב .

התשובות יהוו ענן מילים והמשוב מידי.

ניתן להשתמש ב AnswerGarden להשתתפות בזמן אמת עם קהל, סיעור מוחות מקוון ומשוב בכיתה.

הכנסו לאתר [/http://answergarden.ch](http://answergarden.ch)

Create a new AnswerGarden

Topic for your new AnswerGarden (required)

Type the topic of your new AnswerGarden. This can be a question or a topic, such as:
"Music for the James Bond Party"

פה מזינים שאלה

Your previous AnswerGardens

Here are some other AnswerGardens you've created:

- [מה אתה מרגיש היום?](#)

Feel free to create a new AnswerGarden below!

כאן מזינים את השאלה

More options (optional)

For your convenience, you can change the following settings for your new AnswerGarden. If you're using AnswerGarden in the classroom, we recommend that you provide a password, so that you can moderate the contents during the session.

AnswerGarden Mode

Brainstorm

Classroom

Moderator

Locked

ניתן להשיב תשובות רבות וכן לחזור על אותה מילה פעמים רבות.

לא ניתן לחזור על מילה פעמיים מאותו מחשב.

רק המנהל רואה את התשובות ומאשר אותן.

נעילת הגן (לא ניתן להזין תשובות נוספות)

Admin Password

You can enter a password that enables you to edit this AnswerGarden (such as the topic, unwanted answers and mode) afterwards. Do not forget this password, as there's no way to recover it.

Type your password here...

Show password

Reminder Email

Enter an email address and you'll receive an email containing the AnswerGarden link and admin password. Your email address will not be stored, we're gentlemen!

Enter your email here...

Join the Amazing AnswerGarden Newsletter, through which we can keep you posted about new features and development

Spam Filter

On

Off

Filter that detects and removes common unwanted answers is now turned **off**.

Broadcast on your current local network

If you'd like to broadcast this AnswerGarden on your current location via the network so that others can discover it, please select a visibility duration.

1 hour

1 day


1 week

Hidden


אם בזמן הכנסת השאלה מזינים סיסמא ואמייל

אח"כ ניתן לערוך ולתקן את השגיאות

ולהגדיר כמה זמן השאלה תהיה פעילה,



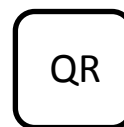
האפשרויות הן עד שבוע בלבד במצב הזה.



כשיוצרים שאלה מקבלים בשורת הכתובת מספר,



את המספר נותנים לתלמידים כדי שיוכלו להיכנס לשאלה שיצרתם.



ניתן ליצור QR כאשר משתמשים בטלפונים ניידים או טבלטים.

כדי להקל על הכניסה.

איך אני מרגיש היום?

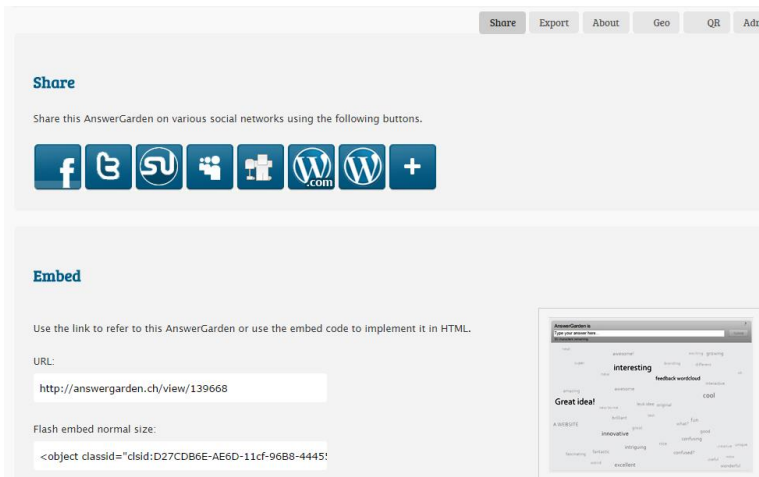
Type your answer here...

40 characters remaining

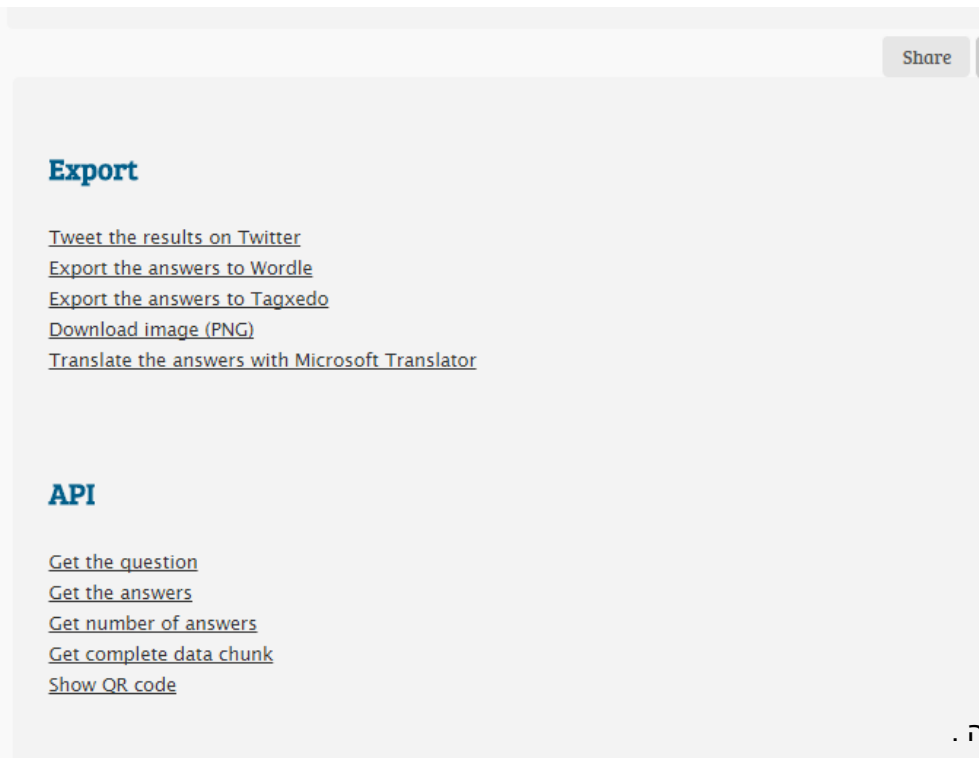
שמח עצוב
עמוב
מאושר כועס

התלמידים משיבים על השאלה

(עריכה ניתנת רק אם נרשמו)



Share - ניתן לשתף ברשתות חברתיות וכן לקבל קוד הטמעה.



Export

ניתן ליצא :

1. Wordle
2. Tagxedo
3. לשמור כתמונה

Api

Get the answer

לקבל את התוצאות כרשימה .

ניתן לקבל את כל המילים עם פסיק , להעתיק ל word ולעשות החלף ומקבלים רשימה בלי פסיקים.