

STUDYBLUE

כרטיסיות דיגיטליות ללמידה ולתרגול

מדריך מאת רחל ארליך

- תודה לאילן בן יעקב מצוות Mindcet

<http://tracks.roojoom.com/u/ilanben-yaakov,764/10-coolest-edtech-tools,3585#/introduction>

הרשמה



STUDYBLUE

[Educators](#) [Flashcards](#) [Study Tools](#) [Sign In](#)

Flashcards. Review Sheets. Quizzes. Study Guides and more...

We offer the largest and fastest-growing library of online study materials, containing more than 250 million user-generated digital notecards covering every topic from Algebra to Zoology. [Start Studying](#)

Get started today *for free!*

As Seen On:

Forbes

WSJ

pandodaily

VB

FASTCOMPANY

להתחלה, נלחץ על "make cards"

The screenshot shows the StudyBlue mobile application interface. On the left is a blue sidebar with the following options: 'Recently Studied', 'Make Cards' (circled in red), 'Upload Notes', 'BACKPACK' (with a sub-note: '(To add a class or interest, use the buttons below.)'), '+ CLASS + INTEREST', 'Drafts' (with a red '1' notification), and 'Unfiled Items'. At the bottom of the sidebar are app store download buttons for the App Store and Google Play, and a user profile section for 'hish'. The main content area features a search bar with the text 'Materials, Classes, and Classmates' and a 'Search' button. Below the search bar is a 'Recently Studied' section with a table:

TITLE	LAST STUDIED ▲	PROGRESS
3 התנסות הרטוב	Today	16%

ניתן שם לפעילות

נוסיף כרטיסיות ע"י add card



Untitled Flashcards

+ Add Card (tab)

1 Term
Definition

Import...

בכרטיסיות נכתוב הגדרה

Term

Definition

והסבר

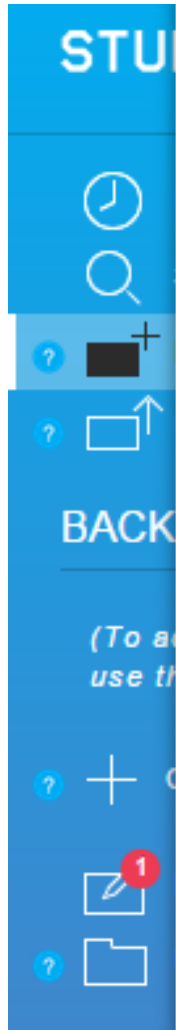
$f(x)$ 🎧 📷

Matching Cards

Hide

Write a term on this card,
then browse or borrow similar cards.





Untitled Flashcards

Done

Save

+ Add Card (tab)

1 Term
Definition



Delete

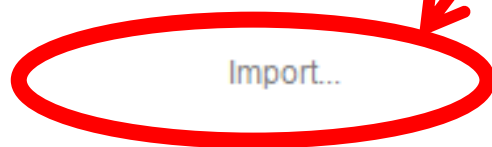
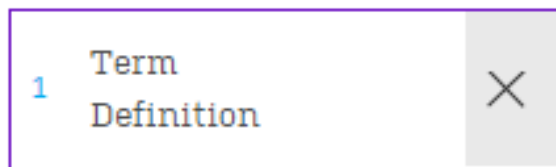
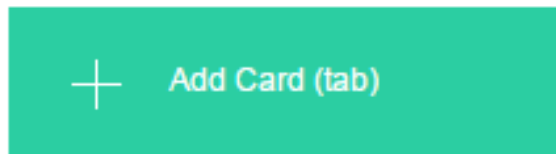
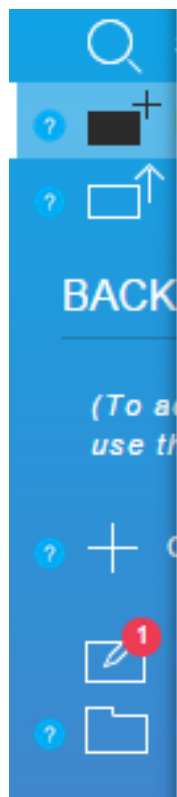
Import...

נוכל למחוק
כרטיסיות
קיימות

ניתן לייבא

כרטיסיות מקובץ

excel



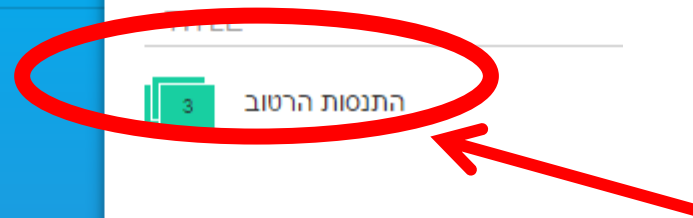
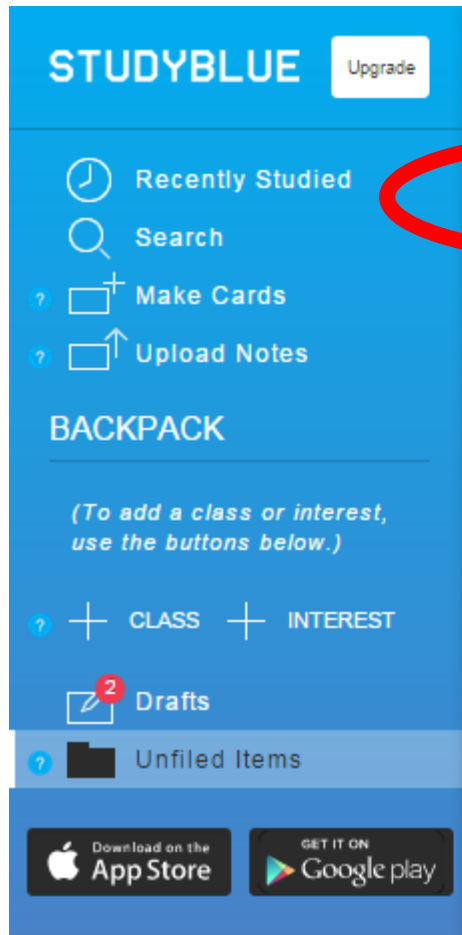
כך ייראה הקובץ

ממנו נייבא

הגדרות

ופירושים

הכנו כרטיסיות. מה עושים אתן?



בוחרים את
מאגר
הכרטיסיות

כעת ניתן



PROGRESS

ללמוד



FLIP CARDS

או

להיבחן



TAKE QUIZ



REVIEW SHEET

לערוך את
הכרטיסיות



Edit



/Unfiled Items

התנסות הרטוב

Made by hish talmuy   

3 Cards / 0 Hidden

moodle

הרטוב

למידה

פעילה

כתה הפוכה

התלמידים לומדים בבית באמצעות סרטונים, ומתרגלים
בכתה את מה שלמדו

אפשרויות לבחירה במצב למידה

התנסות הרטוב



FLIP CARDS



TAKE QUIZ



REVIEW SHEET

How Many

5

10

20

Everything

In What Order?

In Order

Random

Least Studied

Hardest-to-Easiest

Which Side First?

Front Side First

Back Side First

Study Now

Cancel

ניתן לבחור כמה
כרטיסים יהיו
בתהליך הלמידה
הנוכחי, סדר
אקראי או
מתוכנן ומה
להראות קודם –
את ההגדרה או
את הפירוש

אפשרויות לבחירה במצב בחינה

התנסות הרטוב



FLIP CARDS



TAKE QUIZ



REVIEW SHEET

How Many

5

10

20

Everything

In What Order?

In Order

Random

Least Studied

Hardest-to-Easiest

What format?

Multiple-Choice

True/False

Fill-in-the-Blank

Study Now

Cancel

ניתן לבחור כמה
כרטיסים יהיו
בתהליך הלמידה
הנוכחי, סדר
אקראי או
מתוכנן ואיזה
סוג שאלות: רב-
ברירה,
אמת/שקר או
מילוי תבנית

הערות לשימוש עם תלמידים

- ניתן לפתוח חשבון כיתתי, שגם התלמידים יקבלו את פרטיו ויוכלו לערוך את הכרטיסים. החיסרון: המורה לא יודע מי כתב

איזה כרטיס ומי התאמן

- ניתן לחלק בין התלמידים את הכנת אוספי הכרטיסיות

לקראת אירועי בחינה או למידה שונים

- הגדרת האוסף כציבורי תאפשר לכל התלמידים להתאמן

בעזרתו אולם לא תתן להם אפשרות של עריכה. היתרון:

התלמיד יכול להראות למורה מה למד

הערות לשימוש עם תלמידים

- התלמיד מקבל "ציון" על למידתו ויודע להעריך את מצבו
- יש אפליקציה! – התלמיד יכול לחזור על החומר בקלות וביעילות גם באמצעות סמארטפון