



[קישור](#) לכלי בגוגל

[קישור](#) להסבר של שרון מרגולין

[קישור לסרטוני - ערוץ היוטיוב שלהם](#)

**יצירת דפי עבודה מקוונים בהסתמך על  
קבצים שכבר יש לנו במחשב כגון:  
jpg, png, gif, pdf or docx files.**

**ניתן להעלות מסמכים של עד כמעט 12 עמודים**

**עבודה עם קבצי PDF**

**אתר להמרת קבצים**

# התחברות באמצעות חשבון ג'ימייל - רצוי בית ספרי - זה מאפשר למי שיש קלאסרום לחבר את הפעילות ישירות לכיתה

כניסה ל **teacharmade** בדפדפן החיפוש - הקישור הראשון

The image shows a Google search interface. The search bar contains the text "teacher made". Below the search bar, there are navigation icons for "הגדרות" (Settings) and "כלים" (Tools). The search results are displayed below, with the top result highlighted by an orange rounded rectangle. The highlighted result is for "teacher made.com" and includes the title "Online classroom app – Digitize Worksheets with ..." and a snippet of text: "Teachers say the nicest things... Like 'I'd give TeacherMade a much higher grade than Google Slides' or 'Digital worksheets in two minutes-- with auto-scoring??" Below the highlighted result, there are four sections: "TeacherMade Pricing", "TeacherMade Features", "Teacher Reviews", and "Sign In".

teacher made

Google

הגדרות כלים

עוד : קניות חדשות סרטונים תמונות הכל

כ-4,160,000 תוצאות (0.44 שניות)

teacher made.com

Online classroom app – Digitize Worksheets with ...

Teachers say the nicest things... Like "I'd give TeacherMade a much higher grade than Google Slides" or "Digital worksheets in two minutes-- with auto-scoring??"

**TeacherMade Pricing**  
The TeacherMade app is free.  
There's no charge. There are ...

**TeacherMade Features**  
TeacherMade was made by  
teachers, for teachers. Using the ...

**Teacher Reviews**  
Teacher reviews have been  
pouring in. That's because a ...

**Sign In**  
Sign In. E-mail\*. Password\*.  
Remember Me. Sign In. Forgot ...

# הרשמה:



WHAT DOES IT DO?

WHAT ARE TEACHERS SAYING?

ALWAYS FREE TO USE

THE DIGITAL CLASSROOM

SIGN UP NOW!

LOGIN / RETURN TO APP


## כניסה

אימייל\*

סיסמה\*

זכור אותי

[כניסה](#) [שכחת סיסמה?](#) [Create Account](#)

 Sign In with Google

מומלץ להכנס עם חשבון גוגל של ביה"ס. זה יאפשר אח"כ לשלוח ישירות לקלאסרום את דפי העבודה

# יצירת דף עבודה



My Worksheets

## לראות דפי עבודה שכבר יצרנו:



My Worksheets

# פרטי דף העבודה

## סרטון הסבר באנגלית

My Worksheets / Create

### Create Worksheet

Title

שם דף העבודה

(required).

Description

ניתן לכתוב תאור של דף העבודה

Background

לחיצה כאן תאפשר להעלות מהמחשב את דף העבודה שתמצו להפוך למקוון

files.

Create Worksheet



# סרגל הכלים לעריכת הדף

Edit Worksheet: ראש השנה לתיבת ב - אילת פורל

File View Edit Format Insert Scoring Help

Q Q K P X TF Math T

השלימו את המשפטים:

● ראש השנה הוא החג ה \_\_\_\_\_ בשנה.

● את ראש השנה חוגגים ב \_\_\_\_\_ וב \_\_\_\_\_ בחודש \_\_\_\_\_.

● כאשר אנו חושבים על המעשים הטובים והמעשים הרעים שקעונו בשנה החולפת אנו עושים \_\_\_\_\_.

● הן תפילות מיוחדות הנקראות בבית הכנסת .

מחסן מלים:



## שמות החג

מתחו קו בין שם החג לפרוש:

יום תרועה      כי הלבנה מנוקה בתחילת החדש.

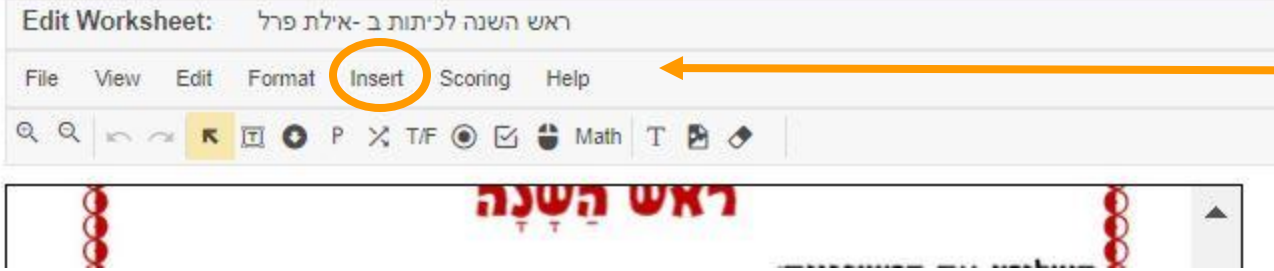
ראש השנה      כי ביום זה אלוהים שופט את המעשים של כל אדם.

יום הכיפורים      כי החג מצין את תחילתה של השנה העברית.

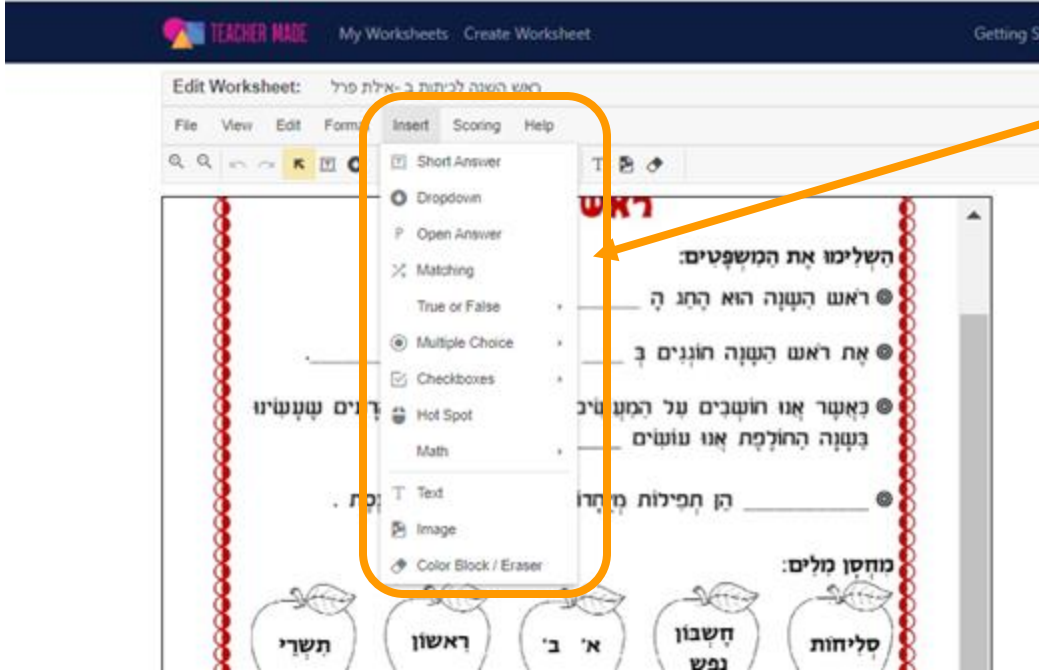
יום הדין      כי בראש השנה תוקעים בשופר.

# תיבת הטקסט

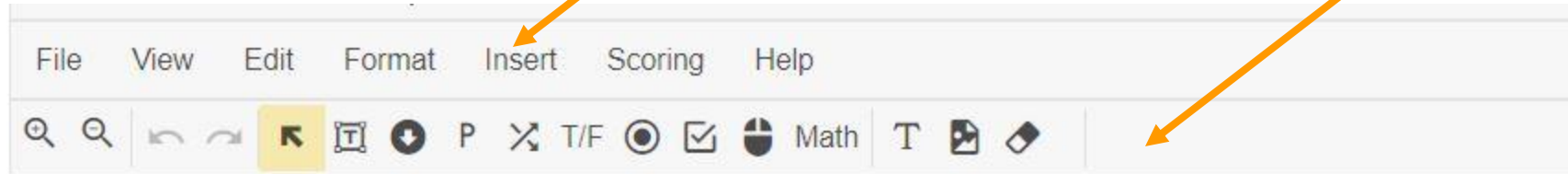














**תיבת ה insert  
בסרגל היא תיבת  
הפעולות שלנו**



# סרגל הכלים לעריכת הדף



Insert	Scoring	Help
	Short Answer	
	Dropdown	
	Open Answer	
	Matching	
	True or False	
	Multiple Choice	
	Checkboxes	
	Hot Spot	
	Math	
	Text	
	Image	
	Color Block / Eraser	

Short Answer	תשובה קצרה - התלמיד צריך להקליד את התשובה המצופה בכתוב הנכון
Dropdown	רשימה נפתחת - המורה מקליד כמה אפשרויות והתלמיד בוחר את הנכונה
Open Answer	תשובה פתוחה - ניתן לכתוב פסקה
Matching	התאמה - מתיחת קווים בין 2 אפשרויות על גבי המסך
True or False	נכון/לא נכון - רק באנגלית
Multiple Choice	שאלות רב ברירה- ניתן לבחור תשובה אחת (המספרים הם מס' התשובות שתוכלו לכתוב, מהן יבחר את הנכונה)
Checkboxes	תיבת בחירה - ניתן לבחור כמה תשובות מתוך רשימה
Hot Spot	נקודה חמה - למשל לבקש מהתלמיד ללחוץ על התמונה המתארת כלב וכד.
Math	מתמטיקה - מאפשר להוסיף שאלות בכתובה מתמטית (כולל שברים)
Text	טקסט - להוסיף מלל על גבי הדף שאינו שאלה לתלמיד
Image	תמונה - להוסיף תמונה על גבי הדף שאינה שאלה לתלמיד
Color Block/Eraser	לחסום משהו שלא נרצה שיראו במלבן צבע

## תשובה קצרה Short Answer

### קישור לסרטון הסבר באנגלית קלה

בוחרים בסרגל הכלים ב insert את Short Answer.

מסמנים עם העכבר מלבן במקום הרצוי להקלדת התשובה בטקסט.

לאחר מכן לוחצים קליק כפול בתוך המלבן שיצרנו.

נפתחת תיבה בה מקלידים את התשובה הרצויה. אם יש עוד אופציה מקלידים גם אותה.

ניתן לקבוע ניקוד לתשובה

שומרים - Save

Number of Points: 1

ניקוד

List Correct answer(s):

הקלדת התשובה הרצויה

במידה ויש עוד אפשרות לתשובה

Add a correct answer

Answers must match the case (upper or lower) to be correct.

Cancel

אישור

Save Changes

# קישור לסרטון הסבר באנגלית קלה

## שאלות מסוג התאמה: Dropdown בחירת תשובה אחת נכונה

**Edit Dropdown**

Number of Points: 1 **ניקוד**

List of Choices:

- 13
- 17
- 19
- 16
- 12

**Shuffle Order** **ערבוב התשובות**

**הקלדת התשובות וסימון התשובה הנכונה**

Add a choice to dropdown

**Cancel** **Save Changes** **שמירה**

## שאלות מסוג: Open Answer שאלה פתוחה

קישור לסרטון [הדגמה](#) באנגלית קלה

מה דעתך על דף העבודה

P.



בחרים ב Open Answer  
ליד השאלה יוצרים מלבן ובתוכו  
התלמיד יכתוב את תשובתו

## שאלות מסוג התאמה: Matching

שאלות מסוג התאמה:  
בוחרים בסרגל ה insert  
באופציה Matching

מציירים מלבן סביב הבחירה הראשונה.

בוחרים שוב Matching ומסמנים את  
ההתאמה/

לאחר מכן עומדים על אחד הסימונים (לראות  
שהוא מסומן עם נקודות במסגרת)

לוחצים על shift במקלדת ובוחרים את  
ההתאמה השניה - יופיע קו מחבר בין  
ההתאמות

## שמות החג

מתחזקו קו בין שם החג לפרושו:

כי הלבנה מנוסה בתחילת החודש.

כי ביום זה אלוהים שופט את המעשים של כל אדם.

כי החג מצין את תחילתה של השנה העברית.

כי בראש השנה תוקעים בשופר.

יום תרועה

ראש השנה

יום הכיפור

יום הדין

קישור לסרטון הסבר באנגלית קלה

# שאלות מסוג התאמה: **Multiple Choice**

תשובה אחת נכונה

קישור לסרטון הסבר ודוגמאות באנגלית קלה

# שאלות מסוג התאמה: **Checkboxes**

אפשרות ליותר מתשובה אחת נכונה



קישור [לסרטון הסבר](#) באנגלית קלה

**שאלות מסוג התאמה: Hot Spot**  
ללחוץ על כל האפשרויות

**שאלות מסוג נקודה חמה:**

**בוחרים Hot Spot**

**מציירים מלבן סביב הבחירה.**

**לחליצה כפולה על המלבן - בוחרים האם התלמיד יסמן או לא את התשובה**

**בוחרים שוב Hot Spot ומסמנים את הבחירה הבאה וכנ"ל לגבי כל**

**האפשרויות - מסמנים ובוחרים האם זה נכון או לא**

# שאלות מסוג: Math

סרטון הסבר באנגלית קלה - כתיבת שברים

סרטון הסבר באנגלית קלה - ביטוי אלגברי

## תוספות לטקסט שאינן שאלות/משימות

**Text - טקסט - להוסיף מלל על גבי הדף שאינו שאלה לתלמיד**

**Image - תמונה - להוסיף תמונה על גבי הדף שאינה שאלה לתלמיד**

**Color Block/Eraser - לחסום משהו שלא נרצה שיראו במלבן צבע**

# הפעלת דף העבודה

## My Worksheets

ראש השנה לכיתות ב -אילת פרל

דף עבודה ששלחה אילת

Created: היום Updated: היום

עבודה לראש השנה

כיתה ב

Created: היום Updated: היום

Actions ▾

Edit Content

Edit Properties

Make a Copy

Sharing

Assign Worksheet

Preview Worksheet

Delete Worksheet

# פירוט בדף הבא

**Actions**

Edit Content

Edit Properties

Make a Copy

Sharing

Assign Worksheet

Preview Worksheet

Delete Worksheet

<b>Edit Contact</b>	לערוך את הפריטים בדף
<b>Edit Properties</b>	לערוך את שם ותאור הדף
<b>Make a Copy</b>	ליצור עותק
<b>Shering</b>	אפשר לשתף מורות בעריכת הדף והן יכולות להתשמש
<b>Assign Worksheet</b>	ליצור את דף העבודה
<b>Preview Worksheet</b>	לראות קודם את דף העבודה לפני פרסומו
<b>Delete Worksheet</b>	למחוק

# Assign Worksheet

Assignment Name ?

ראש השנה לכיתות ב -אילת פרל - Assignment

Student Sign-in Options

- Using their name or ID
- Using a Google account

Use a list of student names or IDs for validation

Show score to the students when they submit their work ?

How should score be displayed? ?

.....

Hide toolbars from the student

Create Assignment Cancel

**יצירת העבודה**

לכיתות נמוכות - כניסה באמצעות שם - התלמידים יקלידו כל פעם את שמם בכניסה לעבודה בכיתות גבוהות ניתן להכנס עם כתובת דוא"ל

האם להראות לתלמיד את הציון בסוף-יש גם אופציה מה להראות: האם גם את התשובות וכד

איך להראות לתלמיד את הציון בסוף: אחוז, ניקוד וכד'

**יצירת העבודה**

# Assignment - ראש השנה לכיתות ב - אילת פרל

Actions ▾

Your assignment is ready! Share the link below with your students:

URL <https://app.teachermade.com/begin/0f76defd-79f8-4dd6-8086-50c>

Copy to clipboard



Share to Google Classroom

העתקת  
הקישור

שליחה ישירות  
לקלאסרום

שמים את הקישור (באמצעות מילה חמה) בתכנית השבועית או במרחב הכיתתי וכד.  
כותבים את הטקסט - צובעים אותו ומוסיפים קישור

## Begin - Assignment - ראש השנה לכיתות ב - אילת פרל

Enter your name or ID below to start this assignment.

Name or ID\*

Start!

**התלמיד כותב את שמו ולוחץ על Start**



## Assignment - ראש השנה לכיתות ב - אילת פרל Begin

Click *Begin with Google* below to start this assignment.



**התלמיד נכנס דרך חשבון גוגל שלו**



**כשהתלמיד מסיים הוא לוחץ על I'm Done  
הוא יכול לשמור כטיוטה - Save for Later ולהמשיך אח"כ**

# המורה רואה עבודות תלמידים - ניתן להחזיר להם לתיקון ולהגיב

[My Worksheets](#) / [Worksheet detail](#) / [Assignment detail](#)

## Assignment - ראש השנה לכיתות ב - אילת פרל

Actions ▾

Submissions				
Student	Score	Returned?	Submission Date	
אפרת	53.13 %		באוק' 7 19:22, 2020	Actions ▾
משה	Waiting to finish			Actions ▾
תלמיד 500	100.00 %		באוק' 7 19:18, 2020	Actions ▾

Share

Share the link below with your students:

<https://app.teachermade.c>

Copied



Share

# שיתוף עם מורות אחרות

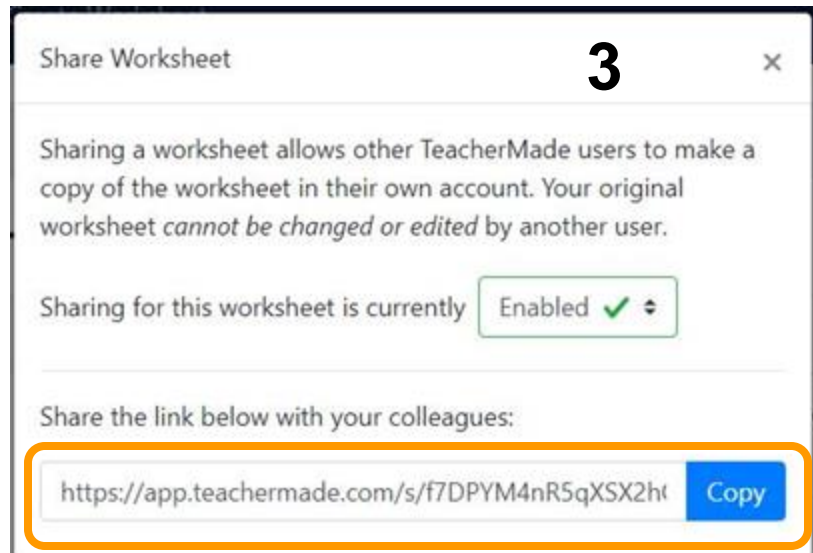
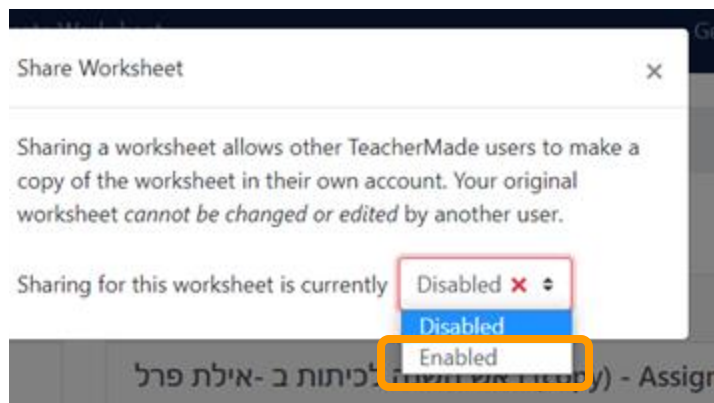
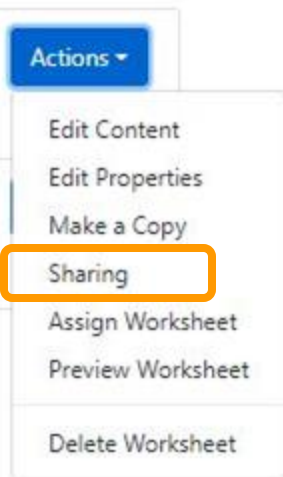
ניתן לשתף מורים מבלי שיפגע בעבודתכן

## קישור לסרטון הסבר קצר באנגלית קלה

1

2

3



# יצירת העתק מדף העבודה ושליחתו לכיתה נוספת

## סרטון הסבר קצר

Actions ▾

Edit Content

Edit Properties

Make a Copy

Sharing

Assign Worksheet

Preview Worksheet

Delete Worksheet

**בהצלחה**